



*Blockade am Freitag, 23. März 2012  
von 11.00 - 13.00 Uhr  
Dorfplatz Tarrenz*



# factbox

- Bemühungen für Tschirgantunnel bereits seit 1974
- keine Umfahrung bzw. Alternative möglich
- kein Dorf in Tirol hat solche Verkehrsaufkommen mit dieser Dorfstruktur bzw. Bauweise zu bewältigen
- Seit mehr als 35 Jahren liegen die Konzepte für den Tschirgantunnel auf dem Tisch - trotzdem wird dieser momentan nicht im Rahmenplan der ÖBB und Prioritätenreihung der ASFINAG berücksichtigt (erst unter wesentliche Projekte nach 2016!)

## probleme

- **Verkehrsaufkommen hat sich seit 1981 mehr als verdoppelt - die Straßensituation ist jedoch noch dieselbe**
- **Schwerer Güterverkehr hat sich fast verfünffacht**
- neue Bauten von Liften / Unterkünften usw. jedoch kein angepassten Verkehrskonzept
- verändertes Urlaubsverhalten der Gäste
- Tourismushochburgen - Wertschöpfung bleibt nur in diesen

## lösungsansätze

- mögliche Strukturmaßnahmen: sektionales Fahrverbot & Roadpricing für LKW
- Verbesserungen bei der Blockabfertigung im Lermooser Tunnel - Stauverursacher
- Verbesserung bei der Stauquelle Fernsteinsee (Schutzwege)
- Tourismusregionen: verstärkte Anreise mit Shuttles von Bahn- & Flugverkehr forcieren

--> Tarrenz errichtete Wirtschafts- und Verbindungswege für Landwirtschaft zur Stauverminderung

**Zerstörung des Naturraumes im Gurgltal**  
**Luftschadstoffe, Lärm und daher auch gesundheitliche Beeinträchtigungen**  
=  
**TSCHIRGANTUNNEL WICHTIG FÜR DIE LEBENSQUALITÄT ZUKÜNFTIGER**  
**GENERATIONEN IM GURGLTAL!**

# verkehrsstatistik zählstelle tarrenz<sup>1</sup>

## KFZ - Jahr 2010

- durchschnittlicher Tagesverkehr 2010: 12.285 KFZ/Tag
- größter Tagesverkehr 2010: 23.346 KFZ/Tag
- größter Stundenwert 2010: 2.282 KFZ/Stunde

## KFZ - Jahr 2011

- durchschnittlicher Tagesverkehr August 2011: 14.164 KFZ/Tag
  - größter Tagesverkehr Februar 2011: 24.101 KFZ/Tag
  - größter Stundenwert Februar 2011: 2.091 KFZ/Stunde
- 

## LKW<sup>2</sup>- Jahr 2010

- durchschnittlicher Tagesverkehr 2010: 1.570 LKW/Tag
- größter Tagesverkehr 2010: ca. 3.212 LKW/Tag<sup>3</sup>
- größter Stundenwert 2010: ca. 310 LKW/Stunde<sup>3</sup>

## LKW<sup>2</sup>- Jahr 2011

- durchschnittlicher Tagesverkehr August 2011: 1.731 LKW/Tag
- größter Tagesverkehr August 2011: ca. 2.363 LKW/Tag<sup>3</sup>
- größter Stundenwert August 2011: 226 LKW/Stunde

<sup>1</sup> Quelle: Land Tirol

<sup>2</sup> Lkw-Ähnliche Kfz (zb. Wohnmobile, etc.), Lkw-Güterverkehr, Lastzüge und Sattelkraftfahrzeug

<sup>3</sup> verschiedene Tageswerte: siehe Grafiken Seite 4 bzw. Seite 5



**Tarrenz (Nr.8184), IS**  
 B189 Mieminger Straße, km 33.97  
**Jahr 2005**

durchschnittlicher Tagesverkehr : **12013 Kfz/24h**  
 größter Tagesverkehr : **24864 Kfz/24h** 19.03  
 größter Stundenwert : **2176 Kfz/h** 05.03 / 11-12 h

Richtung	FzGr	DTV	DTV	DTV	DV	DV	TVmax		Qmax		
		Mo-So	Di-Do	So+F	22-05	22-06	Kfz/24h		Kfz/h		
		Kfz/24h	Kfz/24h	Kfz/24h	Kfz/7h	Kfz/8h					
Nassereith	Kfz	5983	5398	6269	304	336	13085	02.04	1156	05.03	11-12
	LkwÄ	455	552	219	33	41	840	27.05	88	25.06	13-14
	LkwGV	347	454	104	28	34	681	11.05	80	01.06	16-17
	SLZ	184	242	56	26	32	419	11.05	46	26.07	7-8
Imst	Kfz	6030	5432	5607	285	324	15034	19.03	1138	26.03	11-12
	LkwÄ	453	544	194	37	43	873	13.05	77	11.05	14-15
	LkwGV	344	452	90	33	40	676	11.05	69	15.11	14-15
	SLZ	175	234	43	27	30	402	11.05	40	08.12	24-25
Gesamt	Kfz	12013	10830	11876	589	661	24864	19.03	2176	05.03	11-12
	LkwÄ	909	1096	413	70	84	1588	11.05	143	15.11	14-15
	LkwGV	690	906	194	61	74	1357	11.05	129	15.11	14-15
	SLZ	359	475	99	53	62	821	11.05	74	26.07	8-9

**Tarrenz (Nr.8184), IS**  
 B189 Mieminger Straße, km 33.97  
**Jahr 2010**

durchschnittlicher Tagesverkehr : **12285 Kfz/24h**  
 größter Tagesverkehr : **23346 Kfz/24h** 27.03  
 größter Stundenwert : **2282 Kfz/h** 27.03 / 9-10 h

Richtung	FzGr	DTV	DTV	DTV	DV	DV	TVmax		Qmax		
		Mo-So	Di-Do	So+F	22-05	22-06	Kfz/24h		Kfz/h		
		Kfz/24h	Kfz/24h	Kfz/24h	Kfz/7h	Kfz/8h					
Nassereith	Kfz	6100	5622	6238	283	341	10973	03.04	1193	23.01	9-10
	LkwÄ	388	461	176	21	31	749	04.06	74	08.11	9-10
	LkwGV	276	362	63	18	28	605	09.11	68	08.11	9-10
	SLZ	109	143	22	13	19	294	09.11	33	08.11	9-10
Imst	Kfz	6185	5687	5639	281	354	13471	27.03	1145	27.03	9-10
	LkwÄ	399	468	174	24	31	834	21.05	75	21.05	15-16
	LkwGV	285	373	67	20	27	618	10.11	62	09.11	11-12
	SLZ	113	152	17	12	16	299	09.11	33	08.11	13-14
Gesamt	Kfz	12285	11310	11877	564	695	23346	27.03	2282	27.03	9-10
	LkwÄ	787	929	349	45	63	1409	21.05	134	09.11	13-14
	LkwGV	561	735	130	38	54	1210	09.11	120	10.11	9-10
	SLZ	222	295	39	25	35	593	09.11	56	10.11	8-9

FzGr	Fahrzeuggruppe	DTV Mo-So	durchschnittlicher Tagesverkehr aller Tage
Kfz	alle Kraftfahrzeuge	DTV Di-Do	durchschnittl. Tagesverkehr der Dienstage bis Donnerstag
LkwÄ	Lkw-ähnliche Kfz	DTV So+F	durchschnittlicher Tagesverkehr der Sonn- und Feiertage
LkwGV	Lkw-Güterverkehr	DV 22-05	durchschnittlicher Verkehr in der Nacht von 22 bis 5h
SLZ	Lastzüge und Sattelkraftfahrzeuge	DV 22-06	durchschnittlicher Verkehr in der Nacht von 22 bis 6h
		TVmax	größter Tagesverkehr
		Qmax	größter Stundenwert

**Tarrenz (Nr.8184), IS**  
 B189 Mieminger Straße, km 33.97  
**Februar 2011**

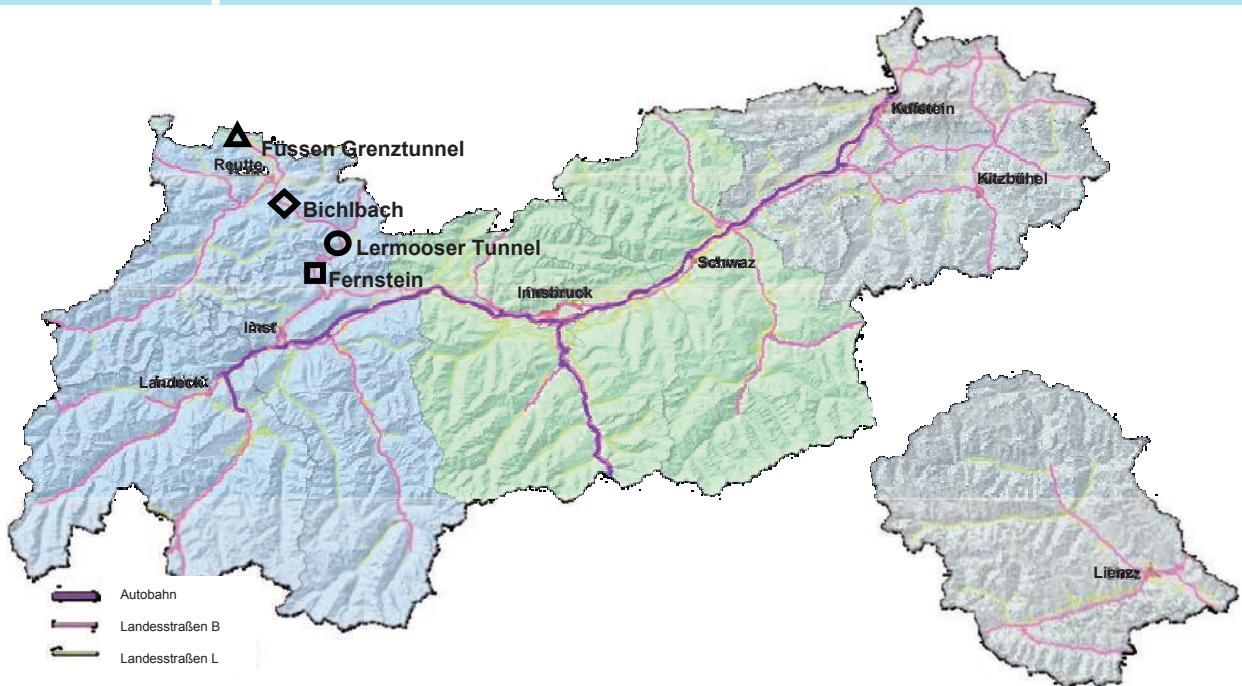
durchschnittlicher Tagesverkehr : **12975 Kfz/24h**  
 größter Tagesverkehr : **24101 Kfz/24h** 26.02  
 größter Stundenwert : **2091 Kfz/h** 05.02 / 10-11 h

Richtung	FzGr	DTV	DTV	DTV	DV	DV	TVmax		Qmax		
		Mo-So	Di-Do	So+F	22-05	22-06	Kfz/24h		Kfz/h		
		Kfz/24h	Kfz/24h	Kfz/24h	Kfz/7h	Kfz/8h	Kfz/24h		Kfz/h		
Nassereith	Kfz	6382	5271	6512	306	405	11593	26.02	1153	12.02	9-10
	LkwÄ	300	344	139	22	32	432	22.02	46	23.02	9-10
	LkwGV	229	292	53	19	29	384	22.02	37	23.02	9-10
	SLZ	106	127	26	15	21	168	22.02	18	23.02	6-7
Imst	Kfz	6594	5416	5316	285	357	12927	19.02	1040	12.02	14-15
	LkwÄ	305	360	88	22	29	421	22.02	67	05.02	8-9
	LkwGV	236	307	42	19	26	371	22.02	36	22.02	8-9
	SLZ	109	140	13	12	16	154	22.02	24	05.02	8-9
Gesamt	Kfz	12975	10688	11829	591	762	24101	26.02	2091	05.02	10-11
	LkwÄ	605	704	228	43	60	853	22.02	88	12.02	7-8
	LkwGV	464	600	95	39	54	755	22.02	72	22.02	8-9
	SLZ	214	267	39	27	37	322	22.02	32	12.02	7-8
FzGr	Fahrzeuggruppe		DTV Mo-So	durchschnittlicher Tagesverkehr aller Tage							
Kfz	alle Kraftfahrzeuge		DTV Di-Do	durchschnittl. Tagesverkehr der Dienstag bis Donnerstag							
LkwÄ	Lkw-ähnliche Kfz		DTV So+F	durchschnittlicher Tagesverkehr der Sonn- und Feiertage							
LkwGV	Lkw-Güterverkehr		DV 22-05	durchschnittlicher Verkehr in der Nacht von 22 bis 5h							
SLZ	Lastzüge und Sattelkraftfahrzeuge		DV 22-06	durchschnittlicher Verkehr in der Nacht von 22 bis 6h							
			TVmax	größter Tagesverkehr							
			Qmax	größter Stundenwert							

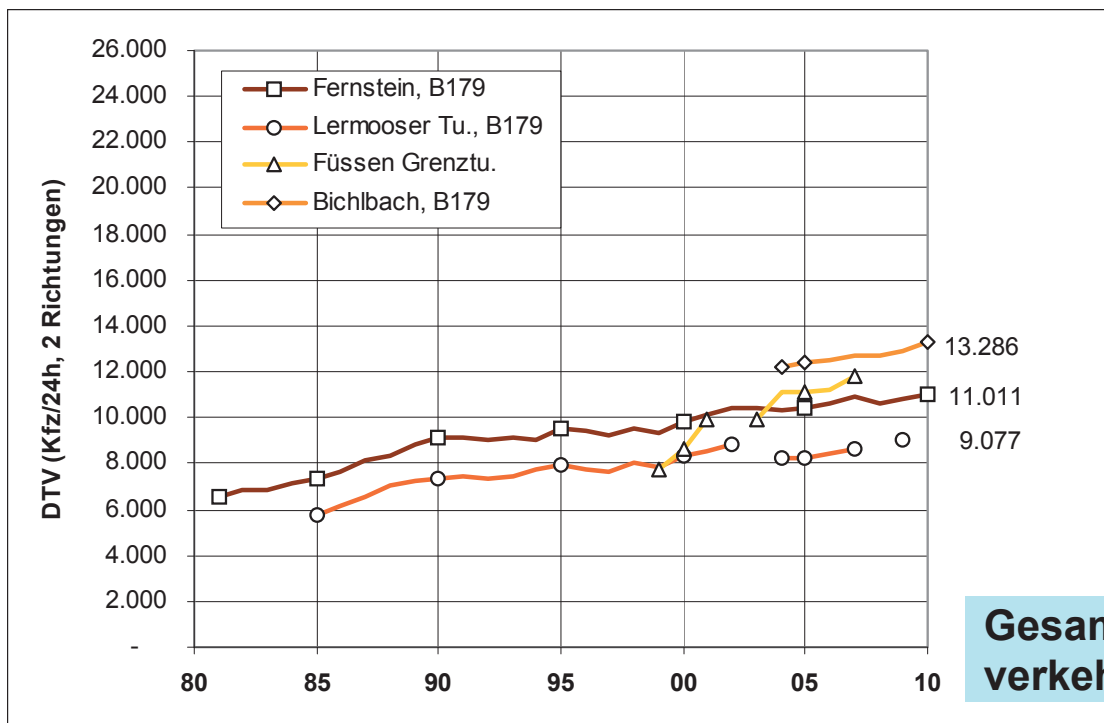
**Tarrenz (Nr.8184), IS**  
 B189 Mieminger Straße, km 33.97  
**August 2011**

durchschnittlicher Tagesverkehr : **14164 Kfz/24h**  
 größter Tagesverkehr : **18008 Kfz/24h** 13.08  
 größter Stundenwert : **1626 Kfz/h** 13.08 / 10-11 h

Richtung	FzGr	DTV	DTV	DTV	DV	DV	TVmax		Qmax		
		Mo-So	Di-Do	So+F	22-05	22-06	Kfz/24h		Kfz/h		
		Kfz/24h	Kfz/24h	Kfz/24h	Kfz/7h	Kfz/8h	Kfz/24h		Kfz/h		
Nassereith	Kfz	6909	6430	7540	319	375	8490	13.08	869	06.08	10-11
	LkwÄ	446	514	243	23	34	586	12.08	56	17.08	14-15
	LkwGV	278	358	68	19	29	427	23.08	43	23.08	7-8
	SLZ	108	141	18	13	20	185	30.08	22	16.08	11-12
Imst	Kfz	7255	6696	7392	302	383	9518	13.08	854	13.08	15-16
	LkwÄ	485	529	306	29	38	657	19.08	60	23.08	14-15
	LkwGV	306	383	95	21	28	422	23.08	40	23.08	15-16
	SLZ	109	143	23	11	15	160	24.08	18	01.08	16-17
Gesamt	Kfz	14164	13126	14932	622	758	18008	13.08	1626	13.08	10-11
	LkwÄ	931	1044	550	52	72	1177	19.08	110	16.08	11-12
	LkwGV	583	742	163	40	56	849	23.08	79	16.08	11-12
	SLZ	217	285	40	25	35	337	30.08	37	16.08	11-12



Lage der Zählstellen

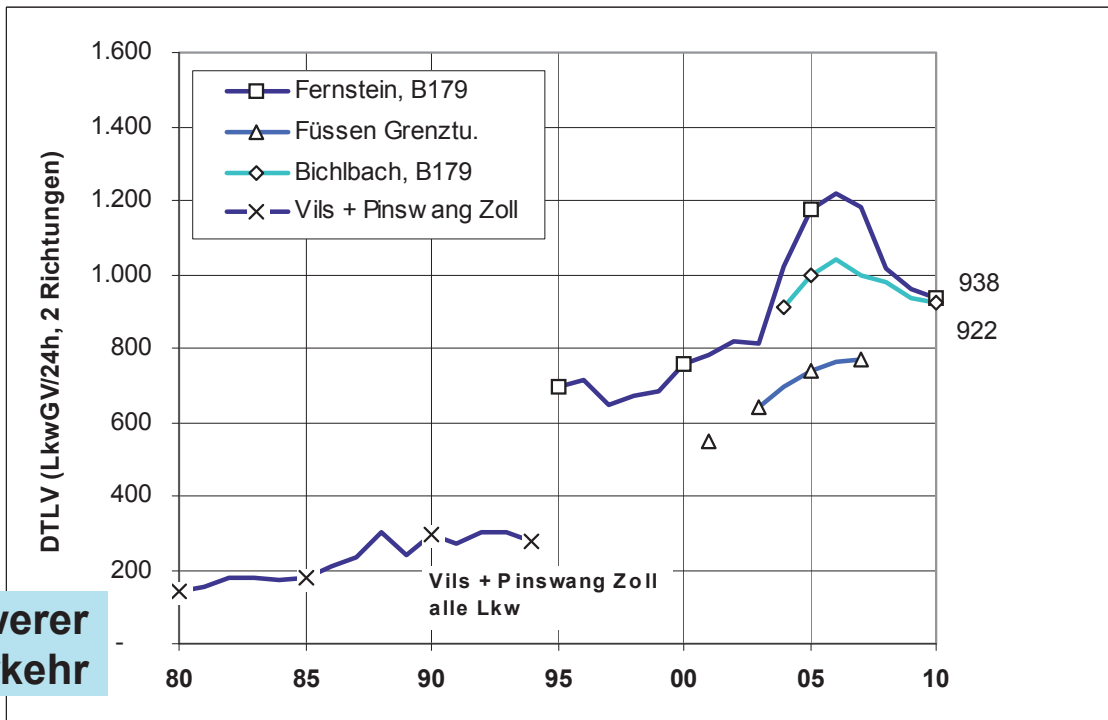


Gesamtverkehr

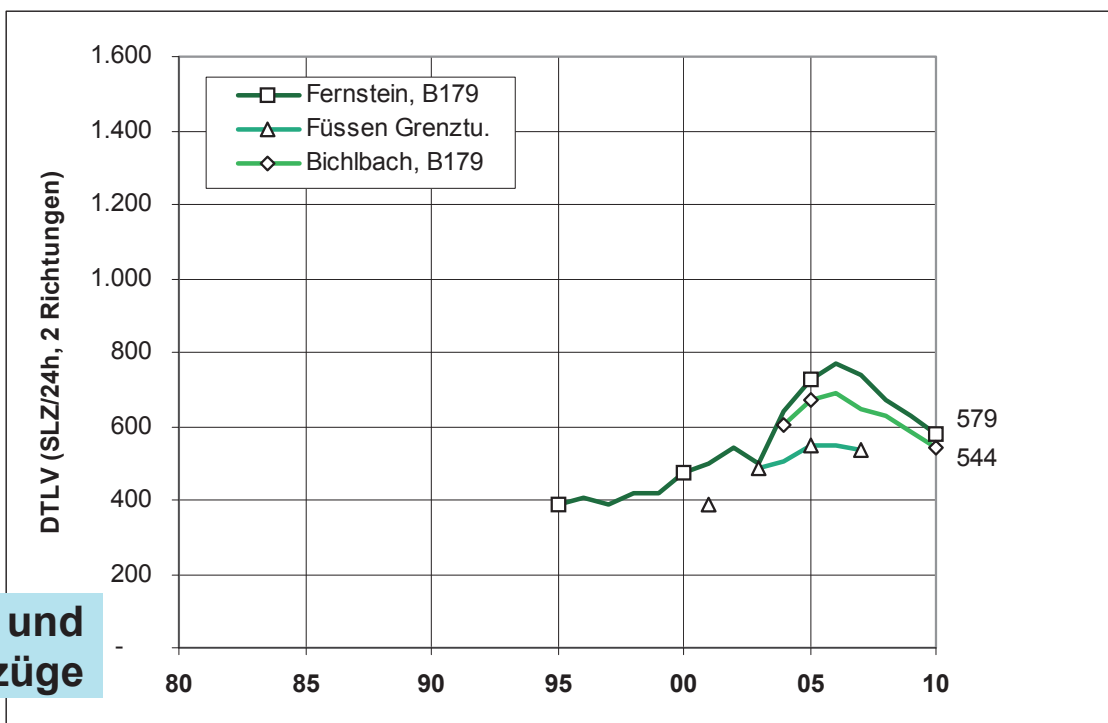


Quelle: Land Tirol

**Schwerer Güterverkehr**



**Sattel- und Lastzüge**



***Für ein lebenswertes Gurgltal!***



---

Gemeinde Tarrenz · Hauptstraße 14 · 6464 Tarrenz  
T: +43 5412 63352 · F: +43 5412 63352-75  
E: [gemeinde@tarrenz.tirol.gv.at](mailto:gemeinde@tarrenz.tirol.gv.at) · [www.tarrenz.at](http://www.tarrenz.at)